



网站备案

用户指南（使用 APP 备案）

文档版本 10

发布日期 2021-01-29

版权所有 © 华为技术有限公司 2021。保留一切权利。

非经本公司书面许可，任何单位和个人不得擅自摘抄、复制本文档内容的部分或全部，并不得以任何形式传播。

商标声明



HUAWEI和其他华为商标均为华为技术有限公司的商标。

本文档提及的其他所有商标或注册商标，由各自的所有人拥有。

注意

您购买的产品、服务或特性等应受华为公司商业合同和条款的约束，本文档中描述的全部或部分产品、服务或特性可能不在您的购买或使用范围之内。除非合同另有约定，华为公司对本文档内容不做任何明示或默示的声明或保证。

由于产品版本升级或其他原因，本文档内容会不定期进行更新。除非另有约定，本文档仅作为使用指导，本文档中的所有陈述、信息和建议不构成任何明示或暗示的担保。

华为技术有限公司

地址： 深圳市龙岗区坂田华为总部办公楼 邮编： 518129

网址： <https://www.huawei.com>

客户服务邮箱： support@huawei.com

客户服务电话： 4008302118

目录

1 首次备案.....	1
2 新增接入.....	14
3 新增网站（原备案在华为云）.....	27
4 新增网站（原备案不在华为云）.....	36
5 变更备案.....	47
6 取消接入.....	58
7 注销主体.....	65
8 注销网站.....	70
9 认领备案.....	76
10 转移备案.....	82
11 修改备案申请.....	83
12 备案短信核验.....	88
13 修订记录.....	94

1 首次备案

操作场景

主体和域名均为第一次做备案，即在[工信部](#)查无任何备案信息。

前提条件

- 已确定主体证件号、华为云弹性IP、域名。
- 准备好备案主体证件材料（原件拍照/扫描）彩色电子版（[电子版证件资料要求](#)）。
 - 企业：营业执照、法定代表人/网站负责身份证、域名证书（视管局要求，域名证书请联系域名服务商提供）。
 - 个人：身份证或护照。
- 其他表格类备案材料，可在华为云备案系统对应项下查看样例、下载模板。

操作步骤

1. 下载华为云APP。
华为云APP需要2.20.0及以上版本，您可在各大应用市场或扫描下方二维码下载华为云APP。

图 1-1 下载华为云 APP



2. 登录华为云APP，在“控制台”中单击“网站备案”，进入APP备案操作入口。

图 1-2 登录控制台



3. 查看备案流程，并单击“开始备案”。

如果存在正在备案中的订单，无法重复提交备案申请。请先根据提示继续完成正在进行的备案，或放弃备案订单，然后再开始备案。

图 1-3 备案办理流程



4. 验证备案类型：按提示填写信息，并单击“验证备案类型”。系统将根据填写的域名和证件，自动校验备案类型。更多内容，请参见[验证备案类型注意事项](#)。

表 1-1 验证备案类型参数说明

参数	说明
地域	对于个人备案，请根据您的身份证所在地、或实际居住地选择备案提交的地域。是否允许跨省备案，需以各地管局要求为准。 对于单位备案，请根据主体证件签发地（如营业执照工商注册地），选择备案提交的地域。不能选择非企业主体证件签发地的省份。

参数	说明
主办单位性质	请按照实际单位性质进行选择。 如：企业法定代表人请选择“企业”，事业法定代表人请选择“事业单位”。 其中，关于个人备案与单位备案的介绍，请参见 个人备案与单位备案FAQ 。
证件类型	请根据主办单位性质，选择正确的证件类型。 选择对应的证件上传彩色扫描件，扫描件要求请参见 电子版证件资料要求 。
证件号码	系统会根据上传的证件自动识别证件号码，请检查号码的正确性。
域名	请填写需备案的域名，格式如：huaweicloud.com。 说明 请不要填写为如下格式：www.域名，如： www.huaweicloud.com。

图 1-4 验证备案类型

- 判断是否需要“认领备案”。
 - 如果系统检测到您填写的域名和主体信息已在“原华为云备案系统”备案过，将提示您认领备案，如图1-5所示。此时，请先执行9 认领备案，然后再继续履行备案申请。

图 1-5 认领备案



- 如果系统提示您进行产品验证，说明不需要认领备案。请继续执行6。
6. 产品验证。
云服务类型：选择用于备案的服务器，并单击“验证”。

表 1-2 云服务类型参数说明

云服务类型	说明	相关链接
ECS	使用弹性云服务器（含云耀云服务器）备案时，选择“ECS”。 弹性云服务器（含云耀云服务器）需是“包年/包月”的，且挂载有“包年/包月”的弹性公网IP。如果不满足条件，系统无法搜索到对应资源。	<ul style="list-style-type: none"> • 一台服务器是否可以多次办理备案 • 什么是“用于备案的资源” • 为什么提示“备案授权码无效” • 提示“用于备案的资源已达最大使用次数”怎么办

云服务类型	说明	相关链接
备案授权码	如需使用跨帐号的资源备案，请选择“备案授权码”。“包年包月”购买弹性云服务器及弹性公网IP资源的，可生成备案授权码。 每个备案授权码可以备案一个网站，不能重复使用。	<ul style="list-style-type: none">• 如何获取及使用备案授权码• 如果提示没有可用资源，请购买服务器，详情请参见准备可备案服务器。
建站市场	使用云速建站、云速邮箱产品备案时，选择“建站市场”。 一个云速建站或云速邮箱支持备案1个域名。	

图 1-6 产品验证



7. 主体信息：请按提示填写本次备案的主体信息，填写完成单击“下一步”。

表 1-3 主体信息参数说明

参数	要求	相关链接
主办单位信息	<p>即主体信息，备案的主体信息应与域名持有者信息保持一致。</p> <ul style="list-style-type: none">个人备案：备案负责人信息与域名注册人实名认证信息需保持一致，包括姓名、证件类型、证件号码。单位备案：备案主体信息（主办单位名称或主体负责人）与域名注册人（域名持有者）实名认证信息一致，包括主办单位名称、证件类型、证件号码。 <p>说明 如果域名注册人（域名持有者）实名认证信息与备案主体信息（主办单位名称或主体负责人）不一致时，即域名注册者为公司股东、单位主要负责人或高级管理人员，可提供相关证明材料上传至备案系统。</p>	<ul style="list-style-type: none">个人备案与单位备案FAQ修改域名所有者域名已备案，证件未备案
主办单位负责人信息	<p>即主体负责人信息，一般情况下必须填写法定代表人。</p> <ul style="list-style-type: none">同一个法定代表人有多家公司需要备案时，法定代表人的联系方式需保持一致。部分省市的管局要求，主体负责人的手机号码归属地需要与备案选择的属地一致。如果不一致，请更换其他号码使用，并确保：手机号码真实、有效，为本人所有；手机号码的归属地可查询。	<ul style="list-style-type: none">主体负责人必须为法人吗？办公电话问题备案联系方式填写要求

图 1-7 主体信息

8. 填写网站信息。

- 网站名称：个人网站、企业网站名称的具体要求，请参见[网站名称要求](#)。
- IP：备案服务器的公网IP地址。
您可以登录华为云控制台，查询备案资源的公网IP地址。如果是使用备案授权码备案，需填写生成备案授权码的弹性云服务器公网IP地址。
如果只有一个IP地址，请参见[单个IP怎么填写IP地址段起始](#)。
- 网站服务内容：网站内容必须与主办单位性质相符。
- 服务类型：各服务类型参数说明如[表1-4](#)所示。

表 1-4 服务类型参数说明

参数	说明
网站应用服务	通常指官网类或电商网站选择网站应用服务等。

参数	说明
邮件应用服务	通常指电子邮件服务，搭建邮箱等。
文件应用服务	通常指存文件数据，支持多种上传文件格式，如服务器内存储图片、代码、音乐，一般用作调用接口使用等。
数据应用服务	通常指存储某种格式编程代码文件数据，一般用作调用接口使用等。
APP应用服务	通常指手机、平台电脑上的APP等。
微信号应用服务	通常指微信订阅号、公众号、服务号等。

- 网站语言：指网站内容使用的主要语言。请根据实际情况进行选择，不建议多选。
示例：网站内容的主要语言为中文，部分插件为英文，此时“网站语言”选择“中文”。
- 前置审批内容：网站若包含“前置或专项审批内容类型”中的项目，请上传相关许可证件或咨询备案所在省主管部门。若不包含相关类型内容，前置审批项不填。
- 网站负责人信息：“网站负责人”可以不是公司法定代表人。具体请参见[网站负责人必须为法人吗？](#)
如果网站负责人和主体负责人是同一个人，请勾选“复用**信息”。反之，请勾选“填写新负责人”，并填写网站负责人信息，此时网站负责人和主体负责人的电话、邮箱不能相同。详情请参见[备案联系方式填写要求](#)。

📖 说明

- 如需添加多个网站，在一个网站信息填写完后，单击“继续添加网站”。更多请参见[多域名如何提交备案](#)。
9. 上传资料：根据页面提示上传证件照片或证件彩色扫描件。上传完成后单击“下一步”进入真实性核验页面。
- 主体信息资料和网站信息资料的详细介绍，请参见[准备备案材料](#)。
 - 前置审批文件：需要提供前置审批文件的行业，请参见[前置审批](#)。
 - 党建证明：新疆维吾尔自治区、西藏自治区管局要求备案时需要提交党建证明。
新疆维吾尔自治区、西藏自治区，无论备案主体是否是党员、无论个人备案还是企业备案，新增备案或新增网站时，都需要到当地网信办咨询办理党建证明，否则不可以申请备案。
 - 域名实名认证截图：请参见[域名实名认证的信息如何获取](#)。
 - 域名证书：请参见[域名证书如何获取](#)。
 - 其他证件：指专项审批类的资料或批文。如金融类企业的金融业务许可证、保险业务许可证，医药类企业的医药备案文件等。请根据企业经营范围判断网站是否涉及其他证件的上传，如不涉及，不需要上传。
- 更多关于上传资料的常见问题，请参见[上传资料与真实性核验](#)。

图 1-8 上传资料



10. 真实性核验：单击“去核验”，按照系统提示操作进行活体认证。真实性核验通过后，单击“返回真实性核验列表”。

背景必须为白色背景，面部无遮挡，请确保网站负责人本人操作。

- 如核验后页面提示“您的真实性核验未通过”需要点击页面下方“重新核验”按钮重新进行视频核验。
- 如核验后页面提示“恭喜您已通过真实性核验”点击页面下方“确认使用该核验照”后继续提交初审即可。

更多关于真实性核验的常见问题，请参见[上传资料与真实性核验](#)。

图 1-9 真实性核验



11. 提交初审：确保填写信息准确无误，且真实性核验通过后，勾选“我已阅读并同意《信息安全承诺书》、《协助修改备案在线服务条款》和《互联网信息服务备案承诺书》”，单击“提交初审”。

备案信息提交后，备案专员将在1-2个工作日内进行初审，并以短信及邮件形式通知审核结果。

- 审核期间我们会拨打您备案信息中的联系电话进行沟通，请保持电话畅通。
- 如涉及备案信息修改，系统将以邮件形式发送至您在备案系统注册的邮箱，邮件内容可能包含：问题点修改建议、备案申请期间注意事项，以及需要补充哪些资料等重要信息，请注意查收并按指导安排处理。
- 初审通过后，华为云备案审核专员会将备案申请转交至对应管局处做最终的管局审核。
- 备案进度查询，请参见[怎么了解备案进度](#)。

图 1-10 提交初审



12. 短信核验：2020年8月17日起，所有省份的用户在提交备案申请（“取消接入”备案类型除外）后，还需要完成工信部短信核验，备案申请才能进入管局审核。对于新增备案，验证码将发送至备案信息中填写的主体负责人、网站负责人手机号码。请在24小时内完成这两个手机号码的短信核验，避免备案申请被工信部系统自动退回。
具体短信核验操作请参见[12 备案短信核验](#)。
13. 管局审核：短信核验通过后，备案申请进入管局审核。
审核通过后您的备案即已完成，审核结果会发送至您的短信、邮箱。

📖 说明

2020年8月17日起，管局备案成功后，工信部不再发送备案密码。

后续处理

备案完成后，即可开通网站。依据相关规定，各网站在工信部备案成功后，需在网站开通之日起30日内提交公安备案，详情请参见[公安备案](#)。

备案成功后应该注意哪些，请参见[备案成功后注意事项](#)。

相关链接

- [打开华为云APP网站备案，界面白屏](#)
- [提示“小程序未安装”怎么办](#)

2 新增接入

操作场景

新增接入，也称接入备案，指主体和域名已在其他接入商备案过，现需将顶级域名或其子域名解析在华为云，应申请新增接入备案，即变更或增加接入商。

📖 说明

- 新增接入不会影响您在其他接入商的网站备案信息，一个网站可备案在多家接入商。
- 接入备案期间，如原备案的IP资源有效可继续解析访问，不会影响原业务的正常使用。接入备案成功后，即可解析到华为云对应IP。
- 接入备案是完整接入该网站原备案的所有域名，如个别域名已过期，需续费或先注销后才能申请接入。
- 同网站的接入备案与变更备案不能同步进行。如网站备案信息有更新，在当地管局允许时，可先接入后变更，否则需在原接入商处变更成功后再在新接入商申请接入。

前提条件

- 请先确定主体证件号、网站备案号、华为云弹性IP、域名。
- 准备好备案主体证件材料（原件拍照/扫描）彩色电子版（[电子版证件资料要求](#)）。
 - 企业：营业执照、法定代表人/网站负责身份证、域名证书（视管局要求，域名证书请联系域名服务商提供）。
 - 个人：身份证或护照
- 其他表格类备案材料，可在华为云备案系统对应项下查看样例、下载模板。

操作步骤

1. 下载华为云APP。
华为云APP需要2.20.0及以上版本，您可在各大应用市场或扫描下方二维码下载华为云APP。

图 2-1 下载华为云 APP



2. 登录华为云APP，在“控制台”中单击“网站备案”，进入APP备案操作入口。

图 2-2 登录控制台



3. 查看备案流程，并单击“开始备案”。

如果存在正在备案中的订单，无法重复提交备案申请。请先根据提示继续完成正在进行的备案，或放弃备案订单，然后再开始备案。

图 2-3 备案办理流程



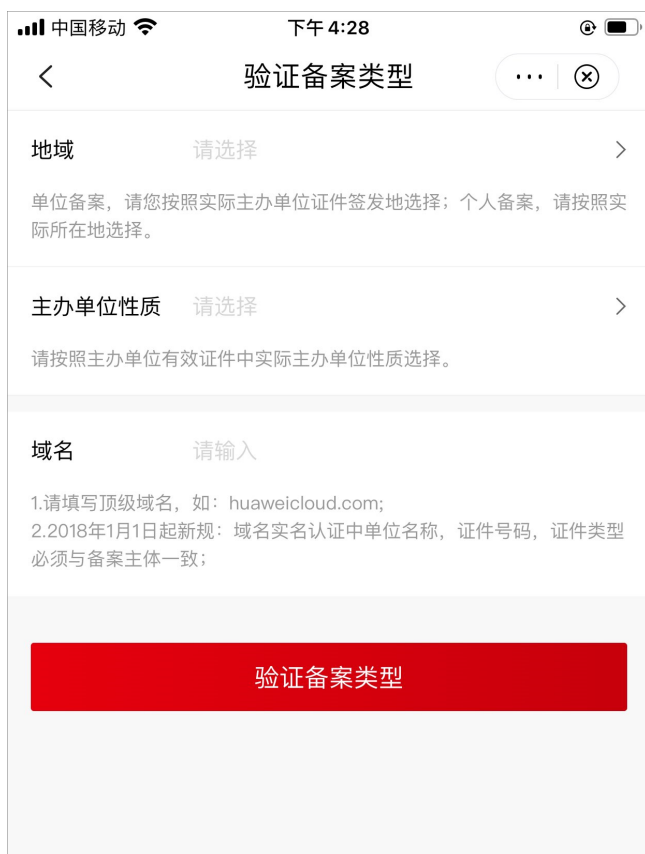
4. 验证备案类型：按提示填写信息，并单击“验证备案类型”。系统将根据填写的域名和证件，自动校验备案类型。更多内容，请参见[验证备案类型注意事项](#)。

表 2-1 验证备案类型参数说明

参数	说明
地域	对于个人备案，请根据您的身份证所在地、或实际居住地选择备案提交的地域。是否允许跨省备案，需以各地管局要求为准。 对于单位备案，请根据主体证件签发地（如营业执照工商注册地），选择备案提交的地域。不能选择非企业主体证件签发地的省份。

参数	说明
主办单位性质	请按照实际单位性质进行选择。 如：企业法定代表人请选择“企业”，事业法定代表人请选择“事业单位”。 其中，关于个人备案与单位备案的介绍，请参见 个人备案与单位备案FAQ 。
证件类型	请根据主办单位性质，选择正确的证件类型。 选择对应的证件上传彩色扫描件，扫描件要求请参见 电子版证件资料要求 。
证件号码	系统会根据上传的证件自动识别证件号码，请检查号码的正确性。
域名	请填写需备案的域名，格式如：huaweicloud.com。 说明 请不要填写为如下格式：www.域名，如： www.huaweicloud.com。

图 2-4 验证备案类型



5. 判断是否需要“认领备案”。
 - 如果系统检测到您填写的域名和主体信息已在“原华为云备案系统”备案过，将提示您认领备案，如图2-5所示。此时，请先执行9 认领备案，然后再继续履行备案申请。

图 2-5 认领备案



- 如果系统提示您进行产品验证，说明不需要认领备案。请继续执行6。

6. 产品验证。

云服务类型：选择用于备案的服务器，并单击“验证”。如果提示没有可用资源，请购买服务器，详情请参见[准备可备案服务器](#)。

表 2-2 云服务类型参数说明

云服务类型	说明	相关链接
ECS	使用弹性云服务器（含云耀云服务器）备案时，选择“ECS”。 弹性云服务器（含云耀云服务器）需是“包年/包月”的，且挂载有“包年/包月”的弹性公网IP。如果不满足条件，系统无法搜索到对应资源。	<ul style="list-style-type: none"> • 一台服务器是否可以多次办理备案 • 什么是“用于备案的资源” • 为什么提示“备案授权码无效” • 提示“用于备案的资源已达最大使用次数”怎么办

云服务类型	说明	相关链接
备案授权码	如需使用跨帐号的资源备案，请选择“备案授权码”。“包年包月”购买弹性云服务器及弹性公网IP资源的，可生成备案授权码。 每个备案授权码可以备案一个网站，不能重复使用。	<ul style="list-style-type: none">● 如何获取及使用备案授权码● 如果提示没有可用资源，请购买服务器，详情请参见准备可备案服务器。
建站市场	使用云速建站、云速邮箱产品备案时，选择“建站市场”。 一个云速建站或云速邮箱支持备案1个域名。	

图 2-6 产品验证

中国移动 下午 4:39

产品验证

您的备案类型是: [模糊]

地域 [模糊]

主办单位性质 个人

证件类型 居民身份证

证件号码 [模糊]

域名 [模糊].com

身份证人像面 [模糊]

云服务类型 请选择 >

1. 请选择需要备案的云服务器，如包周期ECS及包周期公网IP；
2. 如使用备案授权码，请您登陆web端“备案系统”中申请。

验证

返回验证备案类型

7. 填写主体信息，并单击“保存”。

接入备案时，填写的信息需要与原接入商备案信息保持一致（如证件号码），管局会直接调用原备案信息比对核实。

- 如果不确定，请在原接入商处查看填写的备案信息。
- 如果信息有更新，请先申请变更备案，修改原备案信息，然后再提交新增接入备案。

图 2-7 主体信息



8. 填写网站信息。

接入备案时，填写的信息需要与原接入商备案信息保持一致（如网站负责人），管局会直接调用原备案信息比对核实。如果不确定，请在原接入商处查看填写的备案信息；如果信息有更新，请先申请变更备案，修改原备案信息，然后再提交新增接入备案。

- 网站名称：个人网站、企业网站名称的具体要求，请参见[网站名称要求](#)。
- IP：备案服务器的公网IP地址。

您可以登录华为云控制台，查询备案资源的公网IP地址。如果是使用备案授权码备案，需填写生成备案授权码的弹性云服务器公网IP地址。

如果只有一个IP地址，请参见[单个IP怎么填写IP地址段起始](#)。

- 网站服务内容：网站内容必须与主办单位性质相符。
- 服务类型：各服务类型参数说明如表2-3所示。

表 2-3 服务类型参数说明

参数	说明
网站应用服务	通常指官网类或电商网站选择网站应用服务等。
邮件应用服务	通常指电子邮件服务，搭建邮箱等。
文件应用服务	通常指存文件数据，支持多种上传文件格式，如服务器内存存储图片、代码、音乐，一般用作调用接口使用等。
数据应用服务	通常指存储某种格式编程代码文件数据，一般用作调用接口使用等。
APP应用服务	通常指手机、平台电脑上的APP等。
微信号应用服务	通常指微信订阅号、公众号、服务号等。

- 网站语言：指网站内容使用的主要语言。请根据实际情况进行选择，不建议多选。
示例：网站内容的主要语言为中文，部分插件为英文，此时“网站语言”选择“中文”。
- 前置审批内容：网站若包含“前置或专项审批内容类型”中的项目，请上传相关许可证件或咨询备案所在省主管部门。若不包含相关类型内容，前置审批项不填。
- 网站负责人信息：“网站负责人”可以不是公司法定代表人。具体请参见[网站负责人必须为法人吗？](#)
如果网站负责人和主体负责人是同一个人，请勾选“复用**信息”。反之，请勾选“填写新负责人”，并填写网站负责人信息，此时网站负责人和主体负责人的电话、邮箱不能相同。详情请参见[备案联系方式填写要求](#)。

📖 说明

- 如需添加多个网站，在一个网站信息填写完后，单击“继续添加网站”。更多请参见[多域名如何提交备案](#)。
9. 上传资料：根据页面提示上传证件照片或证件彩色扫描件。上传完成后单击“下一步”进入真实性核验页面。
 - 主体信息资料和网站信息资料的详细介绍，请参见[准备备案材料](#)。
 - 前置审批文件：需要提供前置审批文件的行业，请参见[前置审批](#)。
 - 党建证明：新疆维吾尔自治区、西藏自治区管局要求备案时需要提交党建证明。
新疆维吾尔自治区、西藏自治区，无论备案主体是否是党员、无论个人备案还是企业备案，新增备案或新增网站时，都需要到当地网信办咨询办理党建证明，否则不可以申请备案。
 - 域名实名认证截图：请参见[域名实名认证的信息如何获取](#)。
 - 域名证书：请参见[域名证书如何获取](#)。

- 其他证件：指专项审批类的资料或批文。如金融类企业的金融业务许可证、保险业务许可证，医药类企业的医药备案文件等。请根据企业经营范围判断网站是否涉及其他证件的上传，如不涉及，不需要上传。

更多关于上传资料的常见问题，请参见[上传资料与真实性核验](#)。

图 2-8 上传资料



10. 真实性核验：单击“去核验”，按照系统提示操作进行活体认证。真实性核验通过后，单击“返回真实性核验列表”。

背景必须为白色背景，面部无遮挡，请确保网站负责人本人操作。

- 如核验后页面提示“您的真实性核验未通过”需要点击页面下方“重新核验”按钮重新进行视频核验。
- 如核验后页面提示“恭喜您已通过真实性核验”点击页面下方“确认使用该核验照”后继续提交初审即可。

更多关于真实性核验的常见问题，请参见[上传资料与真实性核验](#)。

图 2-9 真实性核验



11. 提交初审：确保填写信息准确无误，且真实性核验通过后，勾选“我已阅读并同意《信息安全承诺书》、《协助修改备案在线服务条款》和《互联网信息服务备案承诺书》”，单击“提交初审”。

备案信息提交后，备案专员将在1-2个工作日内进行初审，并以短信及邮件形式通知审核结果。

- 审核期间我们会拨打您备案信息中的联系电话进行沟通，请保持电话畅通。
- 如涉及备案信息修改，系统将以邮件形式发送至您在备案系统注册的邮箱，邮件内容可能包含：问题点修改建议、备案申请期间注意事项，以及需要补充哪些资料等重要信息，请注意查收并按指导安排处理。
- 初审通过后，华为云备案审核专员会将备案申请转交至对应管局处做最终的管局审核。
- 备案进度查询，请参见[怎么了解备案进度](#)。

图 2-10 提交初审



说明

- ICP备案密码：2020年8月17日起，用户新增接入不再要求输入备案密码。管局备案成功后，工信部也不再发送备案密码。
12. 短信核验：2020年8月17日起，所有省份的用户在提交备案申请（“取消接入”备案类型除外）后，还需要完成工信部短信核验，备案申请才能进入管局审核。对于新增接入备案，验证码将发送至备案信息中填写的网站负责人手机号码。请在24小时内完成该手机号码的短信核验，避免备案申请被工信部系统自动退回。具体短信核验操作请参见12 备案短信核验。
 13. 管局审核：短信核验通过后，备案申请进入管局审核。审核通过后您的备案即已完成，审核结果会发送至您的短信、邮箱。

说明

2020年8月17日起，管局备案成功后，工信部不再发送备案密码。

后续处理

- 对于新增接入备案的用户，备案通过华为云初审后就可以解析访问。如何配置网站解析，请参见：
 - 在华为云注册域名的用户，单击[这里](#)配置网站解析。
 - 在第三方注册域名的用户，单击[这里](#)配置网站解析。
- 如需取消在原接入商处的网站备案信息，请务必先在华为云完成新增接入备案，成功后再申请取消。取消后不会影响网站的正常使用。
如果未成功新增接入就取消在原接入商的备案信息，取消之后可能会变成空壳网站而被通信管理局注销备案，影响业务。

3 新增网站（原备案在华为云）

操作场景

主体已在华为云备案过其他网站，域名未备案，且域名作为新建网站使用。
新增网站不会影响原备案的域名访问。

前提条件

- 已确定主体证件号、网站备案号、华为云弹性IP、域名。
- 准备好备案主体证件材料（原件拍照/扫描）彩色电子版（[电子版证件资料要求](#)）。
 - 企业：营业执照、法定代表人/网站负责身份证、域名证书（视管局要求，域名证书请联系域名服务商提供）。
 - 个人：身份证或护照。
- 其他表格类备案材料，可在华为云备案系统对应项下查看样例、下载模板。

操作步骤

1. 下载华为云APP。
华为云APP需要2.20.0及以上版本，您可在各大应用市场或扫描下方二维码下载华为云APP。

图 3-1 下载华为云 APP



2. 登录华为云APP，在“控制台”中单击“网站备案”，进入APP备案操作入口。

图 3-2 登录控制台



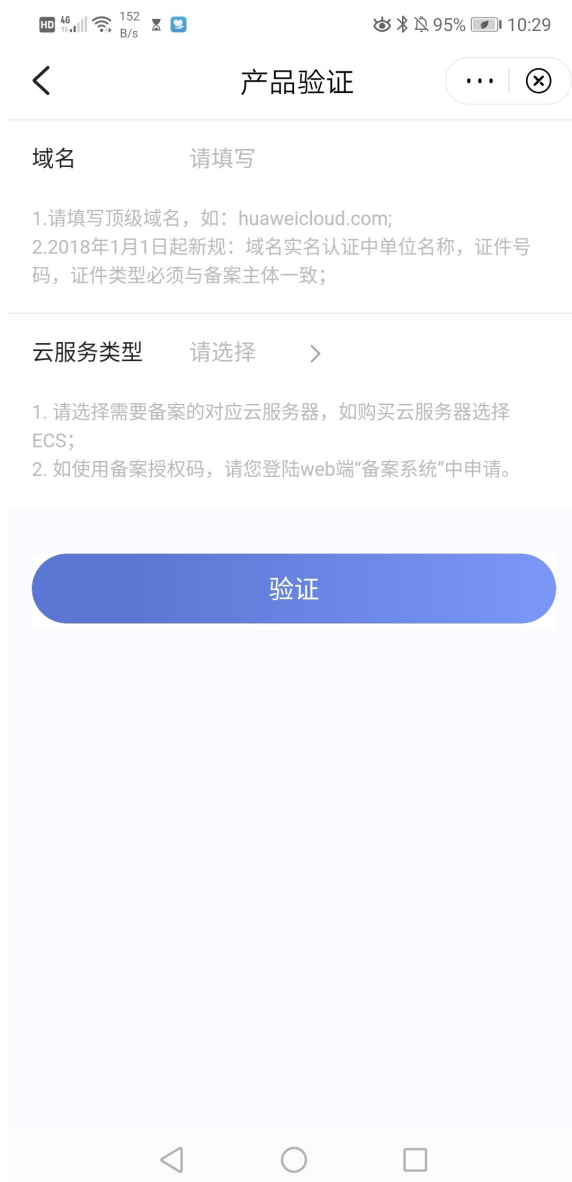
3. 打开“我的备案”，在“已成功备案的网站”页签，单击“新增网站”。

图 3-3 我的备案



4. 单击“下一步”，进入“产品验证”，验证域名和云服务类型。
域名：填写待备案的新增域名。
云服务类型：选择用于备案的服务器。可用于备案的服务器，请参见[准备可备案服务器](#)。

图 3-4 产品验证



5. 单击“验证”，进入“网站信息”，填写新增网站的相关信息。
 - 网站名称：个人网站、企业网站名称的具体要求，请参见[网站名称要求](#)。
 - IP：备案服务器的公网IP地址。

您可以登录华为云控制台，查询备案资源的公网IP地址。如果是使用备案授权码备案，需填写生成备案授权码的弹性云服务器公网IP地址。
如果只有一个IP地址，请参见[单个IP怎么填写IP地址段起始](#)。
 - 网站服务内容：网站内容必须与主办单位性质相符。
 - 服务类型：各服务类型参数说明如[表3-1](#)所示。

表 3-1 服务类型参数说明

参数	说明
网站应用服务	通常指官网类或电商网站选择网站应用服务等。

参数	说明
邮件应用服务	通常指电子邮件服务，搭建邮箱等。
文件应用服务	通常指存文件数据，支持多种上传文件格式，如服务器内存存储图片、代码、音乐，一般用作调用接口使用等。
数据应用服务	通常指存储某种格式编程代码文件数据，一般用作调用接口使用等。
APP应用服务	通常指手机、平台电脑上的APP等。
微信号应用服务	通常指微信订阅号、公众号、服务号等。

- 网站语言：指网站内容使用的主要语言。请根据实际情况进行选择，不建议多选。
示例：网站内容的主要语言为中文，部分插件为英文，此时“网站语言”选择“中文”。
 - 前置审批内容：网站若包含“前置或专项审批内容类型”中的项目，请上传相关许可证件或咨询备案所在省主管部门。若不包含相关类型内容，前置审批项不填。
 - 网站负责人信息：“网站负责人”可以不是公司法定代表人。具体请参见[网站负责人必须为法人吗？](#)
如果网站负责人和主体负责人是同一个人，请勾选“复用**信息”。反之，请勾选“填写新负责人”，并填写网站负责人信息，此时网站负责人和主体负责人的电话、邮箱不能相同。详情请参见[备案联系方式填写要求](#)。
6. 单击“保存网站信息”，确认新添加的网站信息，并单击“下一步”。
如需继续新增其他网站，请单击“继续添加网站”。

图 3-5 确认网站信息



7. 上传资料：根据页面提示上传证件照片或证件彩色扫描件。上传完成后单击“下一步”进入真实性核验页面。

- 主体信息资料和网站信息资料的详细介绍，请参见[准备备案材料](#)。
- 前置审批文件：需要提供前置审批文件的行业，请参见[前置审批](#)。
- 党建证明：新疆维吾尔自治区、西藏自治区管局要求备案时需要提交党建证明。

新疆维吾尔自治区、西藏自治区，无论备案主体是否是党员、无论个人备案还是企业备案，新增备案或新增网站时，都需要到当地网信办咨询办理党建证明，否则不可以申请备案。

- 域名实名认证截图：请参见[域名实名认证的信息如何获取](#)。
- 域名证书：请参见[域名证书如何获取](#)。
- 其他证件：指专项审批类的资料或批文。如金融类企业的金融业务许可证、保险业务许可证，医药类企业的医药备案文件等。请根据企业经营范围判断网站是否涉及其他证件的上传，如不涉及，不需要上传。

更多关于上传资料的常见问题，请参见[上传资料与真实性核验](#)。

图 3-6 上传资料



8. 真实性核验：单击“去核验”，按照系统提示操作进行活体认证。真实性核验通过后，单击“返回真实性核验列表”。

背景必须为白色背景，面部无遮挡，请确保网站负责人本人操作。

- 如核验后页面提示“您的真实性核验未通过”需要点击页面下方“重新核验”按钮重新进行视频核验。
- 如核验后页面提示“恭喜您已通过真实性核验”点击页面下方“确认使用该核验照”后继续提交初审即可。

更多关于真实性核验的常见问题，请参见[上传资料与真实性核验](#)。

图 3-7 真实性核验



9. 提交初审：确保填写信息准确无误，且真实性核验通过后，勾选“我已阅读并同意《信息安全承诺书》、《协助修改备案在线服务条款》和《互联网信息服务备案承诺书》”，单击“提交初审”。

备案信息提交后，备案专员将在1-2个工作日内进行初审，并以短信及邮件形式通知审核结果。

- 审核期间我们会拨打您备案信息中的联系电话进行沟通，请保持电话畅通。
- 如涉及备案信息修改，系统将以邮件形式发送至您在备案系统注册的邮箱，邮件内容可能包含：问题点修改建议、备案申请期间注意事项，以及需要补充哪些资料等重要信息，请注意查收并按指导安排处理。
- 初审通过后，华为云备案审核专员会将备案申请转交至对应管局处做最终的管局审核。
- 备案进度查询，请参见[怎么了解备案进度](#)。

图 3-8 提交初审



10. 短信核验：2020年8月17日起，所有省份的用户在提交备案申请（“取消接入”备案类型除外）后，还需要完成工信部短信核验，备案申请才能进入管局审核。对于新增网站，验证码将发送至备案信息中填写的网站负责人手机号码。请在24小时内完成该手机号码的短信核验，避免备案申请被工信部系统自动退回。具体短信核验操作请参见[12 备案短信核验](#)。
11. 管局审核：短信核验通过后，备案申请进入管局审核。审核通过后您的备案即已完成，审核结果会发送至您的短信、邮箱。

📖 说明

2020年8月17日起，管局备案成功后，工信部不再发送备案密码。

4 新增网站（原备案不在华为云）

操作场景

主体已在接入商（非华为云）备案过其他网站，域名未备案，且域名作为新建网站使用。

新增网站不会影响原备案的域名访问。

前提条件

- 已确定主体证件号、华为云弹性IP、域名。
- 准备好备案主体证件材料（原件拍照/扫描）彩色电子版（[电子版证件资料要求](#)）。
 - 企业：营业执照、法定代表人/网站负责身份证、域名证书（视管局要求，域名证书请联系域名服务商提供）。
 - 个人：身份证或护照。
- 其他表格类备案材料，可在华为云备案系统对应项下查看样例、下载模板。

操作步骤

1. 下载华为云APP。

华为云APP需要2.20.0及以上版本，您可在各大应用市场或扫描下方二维码下载华为云APP。

图 4-1 下载华为云 APP



2. 登录华为云APP，在“控制台”中单击“网站备案”，进入APP备案操作入口。

图 4-2 登录控制台



3. 查看备案流程，并单击“开始备案”。

如果存在正在备案中的订单，无法重复提交备案申请。请先根据提示继续完成正在进行的备案，或放弃备案订单，然后再开始备案。

图 4-3 备案办理流程



4. 验证备案类型：填写您的主体信息及未备案的域名（用于建设新网站），然后单击“验证备案类型”。

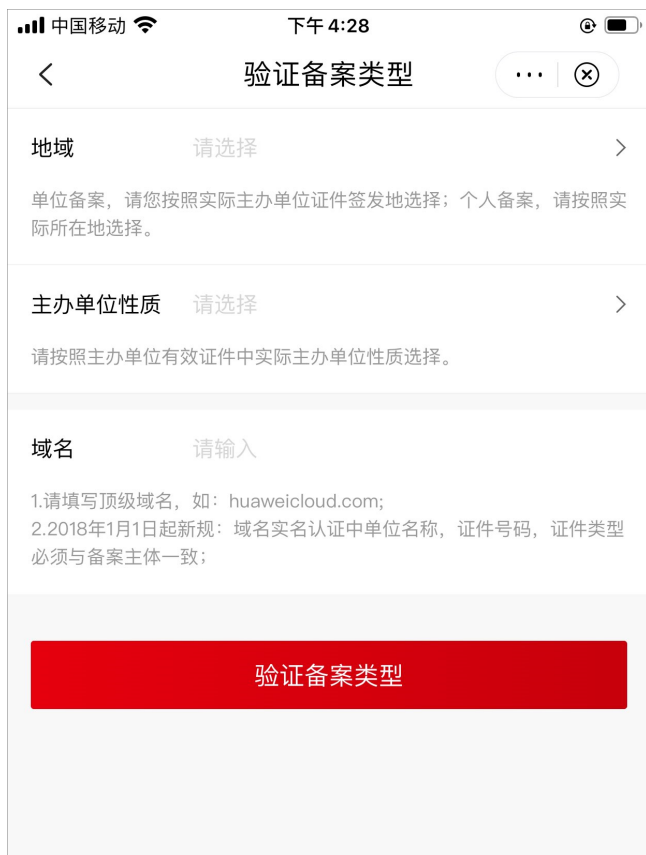
系统将根据填写的域名和证件，自动校验备案类型。具体要求请参见[验证备案类型注意事项](#)。

表 4-1 验证备案类型参数说明

参数	说明
地域	对于个人备案，请根据您的身份证所在地、或实际居住地选择备案提交的地域。是否允许跨省备案，需以各地管局要求为准。 对于单位备案，请根据主体证件签发地（如营业执照工商注册地），选择备案提交的地域。不能选择非企业主体证件签发地的省份。

参数	说明
主办单位性质	请按照实际单位性质进行选择。 如：企业法定代表人请选择“企业”，事业法定代表人请选择“事业单位”。 其中，关于个人备案与单位备案的介绍，请参见 个人备案与单位备案FAQ 。
证件类型	请根据主办单位性质，选择正确的证件类型。 选择对应的证件上传彩色扫描件，扫描件要求请参见 电子版证件资料要求 。
证件号码	系统会根据上传的证件自动识别证件号码，请检查号码的正确性。
域名	请填写需备案的域名，格式如：huaweicloud.com。 说明 请不要填写为如下格式：www.域名，如： www.huaweicloud.com。

图 4-4 验证备案类型



5. 判断是否需要“认领备案”。
 - 如果系统检测到您填写的域名和主体信息已在“原华为云备案系统”备案过，将提示您认领备案，如图4-5所示。此时，请先执行9 认领备案，然后再继续履行备案申请。

图 4-5 认领备案



- 如果系统提示您进行产品验证，说明不需要认领备案。请继续执行6。

6. 产品验证。

云服务类型：选择用于备案的服务器，并单击“验证”。如果提示没有可用资源，请购买服务器，详情请参见[准备可备案服务器](#)。

表 4-2 云服务类型参数说明

云服务类型	说明	相关链接
ECS	使用弹性云服务器（含云耀云服务器）备案时，选择“ECS”。 弹性云服务器（含云耀云服务器）需是“包年/包月”的，且挂载有“包年/包月”的弹性公网IP。如果不满足条件，系统无法搜索到对应资源。	<ul style="list-style-type: none"> • 一台服务器是否可以多次办理备案 • 什么是“用于备案的资源” • 为什么提示“备案授权码无效” • 提示“用于备案的资源已达最大使用次数”怎么办

云服务类型	说明	相关链接
备案授权码	如需使用跨帐号的资源备案，请选择“备案授权码”。“包年包月”购买弹性云服务器及弹性公网IP资源的，可生成备案授权码。 每个备案授权码可以备案一个网站，不能重复使用。	<ul style="list-style-type: none">• 如何获取及使用备案授权码• 如果提示没有可用资源，请购买服务器，详情请参见准备可备案服务器。
建站市场	使用云速建站、云速邮箱产品备案时，选择“建站市场”。 一个云速建站或云速邮箱支持备案1个域名。	

图 4-6 产品验证

中国移动 下午 4:39

产品验证

您的备案类型是: [模糊]

地域 [模糊]

主办单位性质 个人

证件类型 居民身份证

证件号码 [模糊]

域名 [模糊].com

身份证人像面 [模糊]

云服务类型 请选择 >

1. 请选择需要备案的云服务器，如包周期ECS及包周期公网IP；
2. 如使用备案授权码，请您登陆web端“备案系统”中申请。

验证

返回验证备案类型

- 按提示填写本次备案的主体信息，填写完成单击“下一步”，填写网站信息。填写的信息需要与原接入商备案信息保持一致（如证件号码）。

图 4-7 主体信息

下午4:07 ...0.6K/s

主体信息

1 主体信息 2 网站信息 3 上传资料 4 真实性核验

您的备案类型为：新增网站

主办单位信息

地域 陕西省 西安市 市辖区 >

请您按照实际所在地址选择；如单位备案，请选择单位实际所在地。

主办单位性质 企业 >

请您按照实际性质选择；

证件类型 营业执照（个人或企业） >

企业须选择工商营业执照；民办非企业单位选择组织机构代码证或民办非企业单位登记证。

请上传营业执照（个人或企业）

如图示例

点击上传

请您上传清晰、无遮挡、完整的证件原件照片或彩色扫描件。

证件号码

- 填写网站信息。
 - 网站名称：个人网站、企业网站名称的具体要求，请参见[网站名称要求](#)。
 - IP：备案服务器的公网IP地址。
您可以登录华为云控制台，查询备案资源的公网IP地址。如果是使用备案授权码备案，需填写生成备案授权码的弹性云服务器公网IP地址。
如果只有一个IP地址，请参见[单个IP怎么填写IP地址段起始](#)。
 - 网站服务内容：网站内容必须与主办单位性质相符。
 - 服务类型：各服务类型参数说明如[表4-3](#)所示。

表 4-3 服务类型参数说明

参数	说明
网站应用服务	通常指官网类或电商网站选择网站应用服务等。
邮件应用服务	通常指电子邮件服务，搭建邮箱等。
文件应用服务	通常指存文件数据，支持多种上传文件格式，如服务器内存存储图片、代码、音乐，一般用作调用接口使用等。
数据应用服务	通常指存储某种格式编程代码文件数据，一般用作调用接口使用等。
APP应用服务	通常指手机、平台电脑上的APP等。
微信号应用服务	通常指微信订阅号、公众号、服务号等。

- 网站语言：指网站内容使用的主要语言。请根据实际情况进行选择，不建议多选。
示例：网站内容的主要语言为中文，部分插件为英文，此时“网站语言”选择“中文”。
- 前置审批内容：网站若包含“前置或专项审批内容类型”中的项目，请上传相关许可证件或咨询备案所在省主管部门。若不包含相关类型内容，前置审批项不填。
- 网站负责人信息：“网站负责人”可以不是公司法定代表人。具体请参见[网站负责人必须为法人吗？](#)
如果网站负责人和主体负责人是同一个人，请勾选“复用**信息”。反之，请勾选“填写新负责人”，并填写网站负责人信息，此时网站负责人和主体负责人的电话、邮箱不能相同。详情请参见[备案联系方式填写要求](#)。

📖 说明

如需添加多个网站，在一个网站信息填写完后，单击“继续添加网站”。更多请参见[多域名如何提交备案](#)。

9. 上传资料：根据页面提示上传证件照片或证件彩色扫描件。上传完成后单击“下一步”进入真实性核验页面。
 - 主体信息资料和网站信息资料的详细介绍，请参见[准备备案材料](#)。
 - 前置审批文件：需要提供前置审批文件的行业，请参见[前置审批](#)。
 - 党建证明：新疆维吾尔自治区、西藏自治区管局要求备案时需要提交党建证明。
新疆维吾尔自治区、西藏自治区，无论备案主体是否是党员、无论个人备案还是企业备案，新增备案或新增网站时，都需要到当地网信办咨询办理党建证明，否则不可以申请备案。
 - 域名实名认证截图：请参见[域名实名认证的信息如何获取](#)。
 - 域名证书：请参见[域名证书如何获取](#)。
 - 其他证件：指专项审批类的资料或批文。如金融类企业的金融业务许可证、保险业务许可证，医药类企业的医药备案文件等。请根据企业经营范围判断网站是否涉及其他证件的上传，如不涉及，不需要上传。

更多关于上传资料的常见问题，请参见[上传资料与真实性核验](#)。

图 4-8 上传资料



10. 真实性核验：单击“去核验”，按照系统提示操作进行活体认证。真实性核验通过后，单击“返回真实性核验列表”。

背景必须为白色背景，面部无遮挡，请确保网站负责人本人操作。

- 如核验后页面提示“您的真实性核验未通过”需要点击页面下方“重新核验”按钮重新进行视频核验。
- 如核验后页面提示“恭喜您已通过真实性核验”点击页面下方“确认使用该核验照”后继续提交初审即可。

更多关于真实性核验的常见问题，请参见[上传资料与真实性核验](#)。

图 4-9 真实性核验



11. 提交初审：确保填写信息准确无误，且真实性核验通过后，勾选“我已阅读并同意《信息安全承诺书》、《协助修改备案在线服务条款》和《互联网信息服务备案承诺书》”，单击“提交初审”。

备案信息提交后，备案专员将在1-2个工作日内进行初审，并以短信及邮件形式通知审核结果。

- 审核期间我们会拨打您备案信息中的联系电话进行沟通，请保持电话畅通。
- 如涉及备案信息修改，系统将以邮件形式发送至您在备案系统注册的邮箱，邮件内容可能包含：问题点修改建议、备案申请期间注意事项，以及需要补充哪些资料等重要信息，请注意查收并按指导安排处理。
- 初审通过后，华为云备案审核专员会将备案申请转交至对应管局处做最终的管局审核。
- 备案进度查询，请参见[怎么了解备案进度](#)。

图 4-10 提交初审



12. 短信核验：2020年8月17日起，所有省份的用户在提交备案申请（“取消接入”备案类型除外）后，还需要完成工信部短信核验，备案申请才能进入管局审核。对于新增备案，验证码将发送至备案信息中填写的网站负责人手机号码。请在24小时内完成该手机号码的短信核验，避免备案申请被工信部系统自动退回。具体短信核验操作请参见[12 备案短信核验](#)。
13. 管局审核：短信核验通过后，备案申请进入管局审核。审核通过后您的备案即已完成，审核结果会发送至您的短信、邮箱。

📖 说明

2020年8月17日起，管局备案成功后，工信部不再发送备案密码。

5 变更备案

操作场景

依据《非经营性互联网信息服务备案管理办法》第十四条、第二十三条规定，如备案信息不真实，将关闭网站并注销备案。若您的备案信息发生变更，请您提前三十日申请变更备案。

变更备案期间，已备案的域名可正常使用，需确保网站内容与备案信息相符。

变更备案类型

- 变更主体：变更主体中的信息，如修改公司通信地址、变更主体负责人信息等。
- 变更网站：变更网站中的信息，如变更网站名称、修改网站负责人、变更IP等。
- 变更备案：同时变更主体信息、网站信息。

须知

- 湖南、贵州管局要求，主体负责人变更时（即法定代表人变更），需要提交“变更备案”，不能选择“变更主体”，且提供新的网站负责人授权书。
- 对于个人备案，如果联系方式（包括紧急联系人、邮箱、固定电话等）变更，需要提交“变更备案”，不能单独选择“变更主体”或“变更网站”。
- 对于主体负责人和网站负责人是同一责任人的企业备案，如果联系方式（包括紧急联系人、邮箱、固定电话等）变更，需要提交“变更备案”，不能单独选择“变更主体”或“变更网站”。

变更备案所需材料

请提前将变更涉及的材料彩色电子版备好，便于填写系统时同步上传审核。

操作步骤

1. 下载华为云APP。
华为云APP需要2.20.0及以上版本，您可在各大应用市场或扫描下方二维码下载华为云APP。

图 5-1 下载华为云 APP



2. 登录华为云APP，在“控制台”中单击“网站备案”，进入APP备案操作入口。

图 5-2 登录控制台



3. 打开“我的备案”，在“备案主体信息”页签，单击“变更备案”。
如果未找到“变更备案”按钮，请检查当前帐号下是否有正在备案中的订单，如新增网站。如果有，请先完成正在备案中的订单或者放弃正在备案中的订单，系统将自动显示“变更备案”按钮。

图 5-3 我的备案



4. 修改主体信息中需变更的项，然后单击“保存”。
不需变更的项请不要修改。例如：您要变更实际通信地址或主体负责人联系电话，只需在系统对应项修改变更后的信息，其他项无需做任何改动。

表 5-1 主体信息参数说明

参数	要求	相关链接
主办单位信息	<p>即主体信息，备案的主体信息应与域名持有者信息保持一致。</p> <ul style="list-style-type: none">个人备案：备案负责人信息与域名注册人实名认证信息需保持一致，包括姓名、证件类型、证件号码。单位备案：备案主体信息（主办单位名称或主体负责人）与域名注册人（域名持有者）实名认证信息一致，包括主办单位名称、证件类型、证件号码。 <p>说明 如果域名注册人（域名持有者）实名认证信息与备案主体信息（主办单位名称或主体负责人）不一致时，即域名注册者为公司股东、单位主要负责人或高级管理人员，可提供相关证明材料上传至备案系统。</p>	<ul style="list-style-type: none">个人备案与单位备案FAQ修改域名所有者域名已备案，证件未备案
主办单位负责人信息	<p>即主体负责人信息，一般情况下必须填写法定代表人。</p> <ul style="list-style-type: none">同一个法定代表人有多家公司需要备案时，法定代表人的联系方式需保持一致。部分省市的管局要求，主体负责人的手机号码归属地需要与备案选择的地域一致。如果不一致，请更换其他号码使用，并确保：手机号码真实、有效，为本人所有；手机号码的归属地可查询。	<ul style="list-style-type: none">主体负责人必须为法人吗？办公电话问题备案联系方式填写要求

图 5-4 变更主体信息



5. 选择对应网站，单击“编辑”修改变更项，然后单击“保存”。
不需变更的项请不要修改。例如：您需要修改网站名称，只需在“网站名称”栏录入新名称，其他无变动的信息不做任何修改。

图 5-5 网站信息



6. 上传资料：根据页面提示上传证件照片或证件彩色扫描件。上传完成后单击“下一步”进入真实性核验页面。
 - 主体信息资料和网站信息资料的详细介绍，请参见[准备备案材料](#)。
 - 前置审批文件：需要提供前置审批文件的行业，请参见[前置审批](#)。
 - 党建证明：新疆维吾尔自治区、西藏自治区管局要求备案时需要提交党建证明。
新疆维吾尔自治区、西藏自治区，无论备案主体是否是党员、无论个人备案还是企业备案，新增备案或新增网站时，都需要到当地网信办咨询办理党建证明，否则不可以申请备案。
 - 域名实名认证截图：请参见[域名实名认证的信息如何获取](#)。
 - 域名证书：请参见[域名证书如何获取](#)。
 - 其他证件：指专项审批类的资料或批文。如金融类企业的金融业务许可证、保险业务许可证，医药类企业的医药备案文件等。请根据企业经营范围判断网站是否涉及其他证件的上传，如不涉及，不需要上传。

更多关于上传资料的常见问题，请参见[上传资料与真实性核验](#)。

图 5-6 上传资料



7. 真实性核验：单击“去核验”，按照系统提示操作进行活体认证。真实性核验通过后，单击“返回真实性核验列表”。

背景必须为白色背景，面部无遮挡，请确保网站负责人本人操作。

- 如核验后页面提示“您的真实性核验未通过”需要点击页面下方“重新核验”按钮重新进行视频核验。
- 如核验后页面提示“恭喜您已通过真实性核验”点击页面下方“确认使用该核验照”后继续提交初审即可。

更多关于真实性核验的常见问题，请参见[上传资料与真实性核验](#)。

图 5-7 真实性核验



- 提交初审：确保填写信息准确无误，且真实性核验通过后，勾选“我已阅读并同意《信息安全承诺书》、《协助修改备案在线服务条款》和《互联网信息服务备案承诺书》”，单击“提交初审”。

备案信息提交后，备案专员将在1-2个工作日内进行初审，并以短信及邮件形式通知审核结果。

- 审核期间我们会拨打您备案信息中的联系电话进行沟通，请保持电话畅通。
- 如涉及备案信息修改，系统将以邮件形式发送至您在备案系统注册的邮箱，邮件内容可能包含：问题点修改建议、备案申请期间注意事项，以及需要补充哪些资料等重要信息，请注意查收并按指导安排处理。
- 初审通过后，华为云备案审核专员会将备案申请转交至对应管局处做最终的管局审核。
- 备案进度查询，请参见[怎么了解备案进度](#)。

图 5-8 提交初审



9. 短信核验：2020年8月17日起，所有省份的用户在提交备案申请（“取消接入”备案类型除外）后，还需要完成工信部短信核验，备案申请才能进入管局审核。
 - 如果仅变更主体，验证码将发送至备案信息中填写的主体负责人手机号码。请在24小时内完成主体负责人手机号码的短信核验，避免备案申请被工信部系统自动退回。
 - 如果仅变更网站，验证码将发送至备案信息中填写的网站负责人手机号码。请在24小时内完成网站负责人手机号码的短信核验，避免备案申请被工信部系统自动退回。
 - 如果主体和网站信息均变更，验证码将发送至备案信息中填写的主体负责人、网站负责人手机号码。请在24小时内完成这两个手机号码的短信核验，避免备案申请被工信部系统自动退回。具体短信核验操作请参见12 备案短信核验。
10. 管局审核：短信核验通过后，备案申请进入管局审核。
审核通过后您的备案即已完成，审核结果会发送至您的短信、邮箱。

说明

2020年8月17日起，管局备案成功后，工信部不再发送备案密码。

示例：营业执照地址变更

营业执照地址变更时，需要修改备案信息，确保备案信息与网站内容相符。备案时需要注意以下几点：

1. 选择备案类型：“变更主体”或者“变更备案”。
2. 修改主体信息：在“主体单位信息”模块，修改营业执照的“证件住址”为变更后的地址。
3. 上传资料：将更新后的营业执照彩色扫描件，重新上传。

6 取消接入

取消接入是指取消您在华为云的网站备案信息，如果您在其他接入商也有备案，网站将不受影响。但如果其他接入商没有备案，取消之后将变成空壳网站而被管局清理注销，同时未备案不可提供互联网信息服务，以后若需再使用此域名应重新申请备案。

取消接入类型

- 主动申请：由于某些原因需删除在接入商的网站备案信息，用户主动提出取消接入申请。
- 被动取消：因用户的资源到期，或因用户网站违法违规等，应上级单位规定要求，华为云根据相关政策法规和用户协议将取消该用户在本单位的网站备案信息。

须知

如果属主动申请且有新的接入商，建议先在新的接入商处完成转接入备案，否则您的备案信息可能会被通信管理局注销。

操作步骤

1. 下载华为云APP。
华为云APP需要2.20.0及以上版本，您可在各大应用市场或扫描下方二维码下载华为云APP。

图 6-1 下载华为云 APP



2. 登录华为云APP，在“控制台”中单击“网站备案”，进入APP备案操作入口。

图 6-2 登录控制台



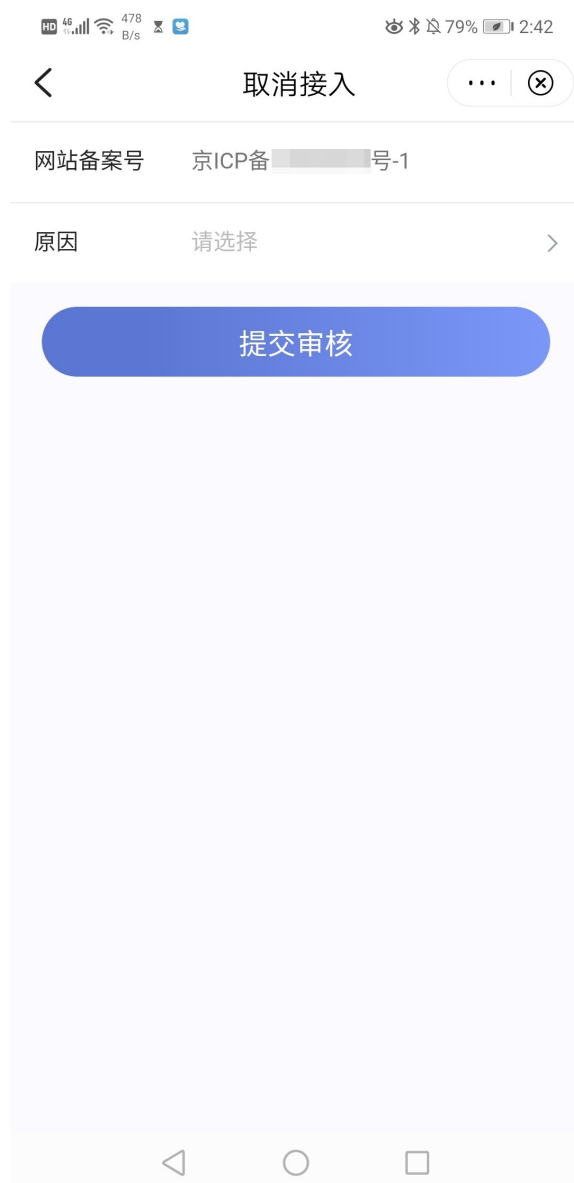
3. 打开“我的备案”，在“已成功备案的网站”页签，选择需取消接入的网站，单击“取消接入”。

图 6-3 我的备案



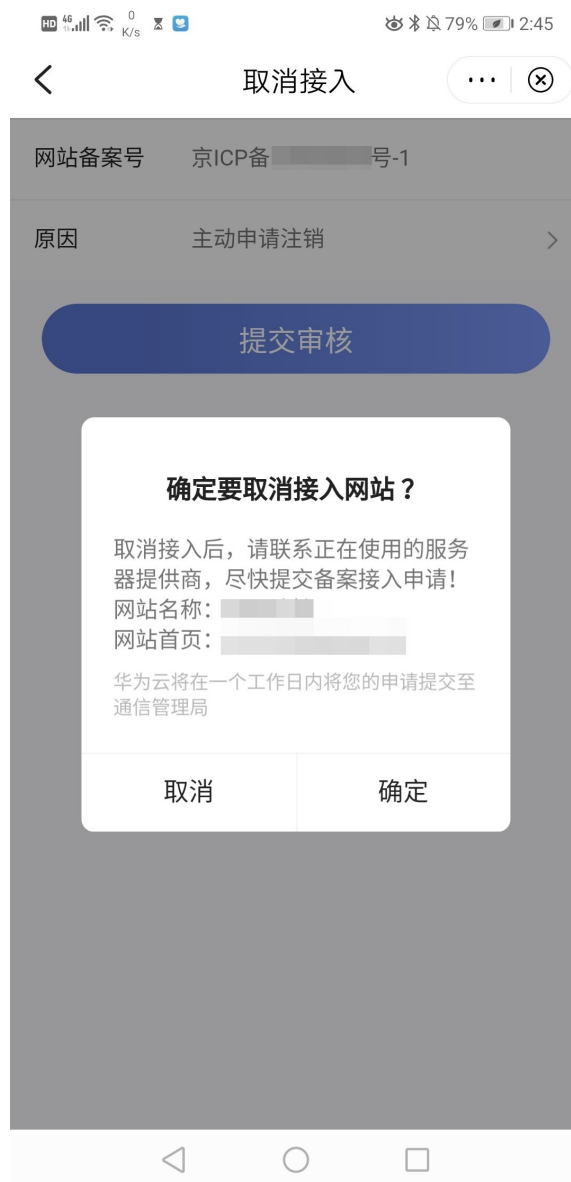
4. 选择取消接入的原因，并单击“提交审核”。

图 6-4 取消接入



5. 请仔细阅读确认提示，确认提交取消接入请单击“确定”，放弃或需修改请单击“取消”。

图 6-5 确定要取消接入网站



6. 您的申请提交后，可在“我的备案 > 正在备案的订单”查看状态。管理员将在1-2个工作日内进行初审，审核期间可能会拨打您备案信息中的联系电话进行沟通，请保持电话畅通。

图 6-6 查看取消接入订单状态



7. 审核结果将以短信、邮件形式通知，请务必留意查收。如初审通过，您需要按通知指导发送取消接入确认信息至华为云。
8. 收到您的确认信息后，将为您提交取消接入申请至管局审核。

7 注销主体

注销主体，删除主体在工信部的备案信息，即注销整个主体备案号。注销成功后，备案主体及主体下所有网站域名将全部成为未备案信息，主体下不可提供任何互联网信息服务（含网站）。如需再提供互联网信息服务（如网站等），需要重新申请ICP备案。

以企业备案为例，公司在工商申请注销后，需同步申请注销ICP备案。

须知

- 主体下有多个网站时，如果您只需注销主体下某一个网站，请不要选择“注销主体”，应选择“注销网站”，详情请参见[8 注销网站](#)。
- 如果您需要注销多域名网站中的部分域名，请勿单击“注销备案”，应选择变更网站后，在网站域名列表中删除不使用的域名并重新提交审核。
- 只有在华为云备案过的主体，才可在华为云备案系统申请“注销主体”；未在华为云备案过的，请联系原接入商或对应省通信管理局。
- 注销一旦成功则不可逆，请慎重选择。

操作步骤

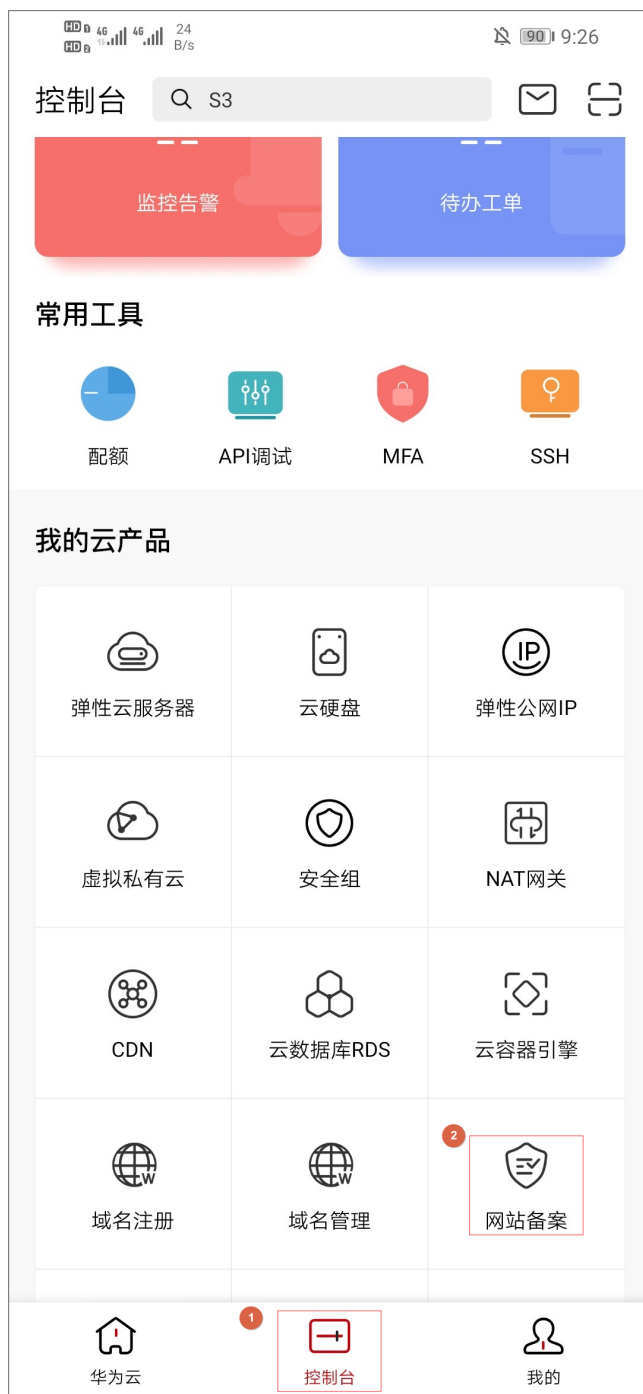
1. 下载华为云APP。
华为云APP需要2.20.0及以上版本，您可在各大应用市场或扫描下方二维码下载华为云APP。

图 7-1 下载华为云 APP



2. 登录华为云APP，在“控制台”中单击“网站备案”，进入APP备案操作入口。

图 7-2 登录控制台



3. 打开“我的备案”，在“备案主体信息”页签，单击“注销主体”。

图 7-3 我的备案



4. 填写注销主体的原因，并单击“提交审核”。

说明

ICP备案密码：2020年8月17日起，用户注销主体不再要求输入备案密码。管局备案成功后，工信部也不再发送备案密码。

5. 请仔细阅读确认提示，确认提交注销网站请单击“确定”，放弃或需修改请单击“取消”。

图 7-4 确定要注销主体



6. 备案初审：您的申请提交后，可在“我的备案 > 正在备案中的订单”查看状态。管理员将在1-2个工作日内进行初审，审核期间可能会拨打您备案信息中的联系电话进行沟通，请保持电话畅通。备案进度查询，请参见[怎么了解备案进度](#)。

图 7-5 查看注销主体订单状态



7. 审核结果将以短信、邮件形式通知，请务必留意查收。如初审通过，您需要按通知指导发送注销主体确认信息至华为云。

收到您的注销主体确认后，将为您提交注销申请至管局审核。

📖 说明

注销成功后，[工信部备案信息查询系统](#)查无该主体的任何备案信息。

8. 短信核验：2020年8月17日起，所有省份的用户在提交备案申请（“取消接入”备案类型除外）后，还需要完成工信部短信核验，备案申请才能进入管局审核。对于注销主体备案，验证码将发送至备案信息中填写的主体负责人手机号码。请在24小时内完成该手机号码的短信核验，避免备案申请被工信部系统自动退回。具体短信核验操作请参见[12 备案短信核验](#)。
9. 管局审核：短信核验通过后，备案申请进入管局审核。审核通过后，您的注销备案申请即已完成，审核结果会发送至您的短信、邮箱。

8 注销网站

操作场景

注销网站，即删除备案主体下某一个网站在工信部的备案信息，注销成功后，网站域名等将成为未备案信息，不可再对外提供互联网信息服务（含网站）。若需再次使用，需要重新申请ICP备案。

须知

- 如您需要注销多域名网站中的部分域名，请勿单击“注销网站”，应选择变更网站后，在网站域名列表中删除不使用的域名并重新提交审核。
- 只有在华为云备案过的网站，才可在华为云备案系统申请“注销网站”；未在华为云备案过的，请联系原接入商或对应省通信管理局。
- 注销一旦成功则不可逆，请慎重选择。
- 一次只能注销一个网站，不支持批量注销网站操作。待审核通过后，再提交下一个注销网站申请。

操作步骤

1. 下载华为云APP。

华为云APP需要2.20.0及以上版本，您可在各大应用市场或扫描下方二维码下载华为云APP。

图 8-1 下载华为云 APP



2. 登录华为云APP，在“控制台”中单击“网站备案”，进入APP备案操作入口。

图 8-2 登录控制台



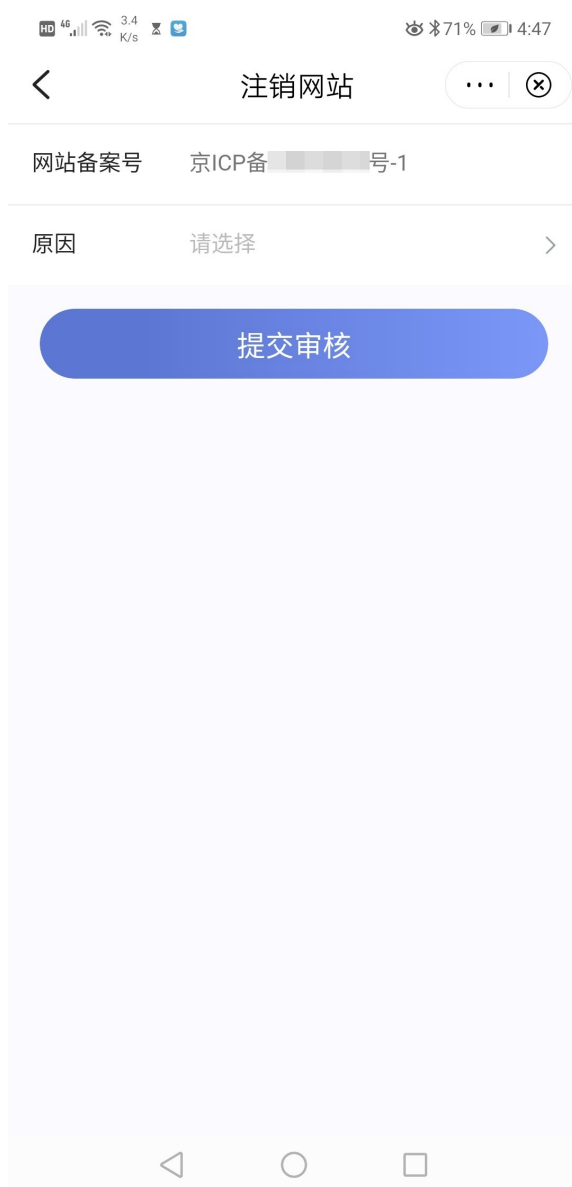
3. 打开“我的备案”，在“已成功备案的网站”中，选择需注销的网站，单击“注销网站”。

图 8-3 我的备案



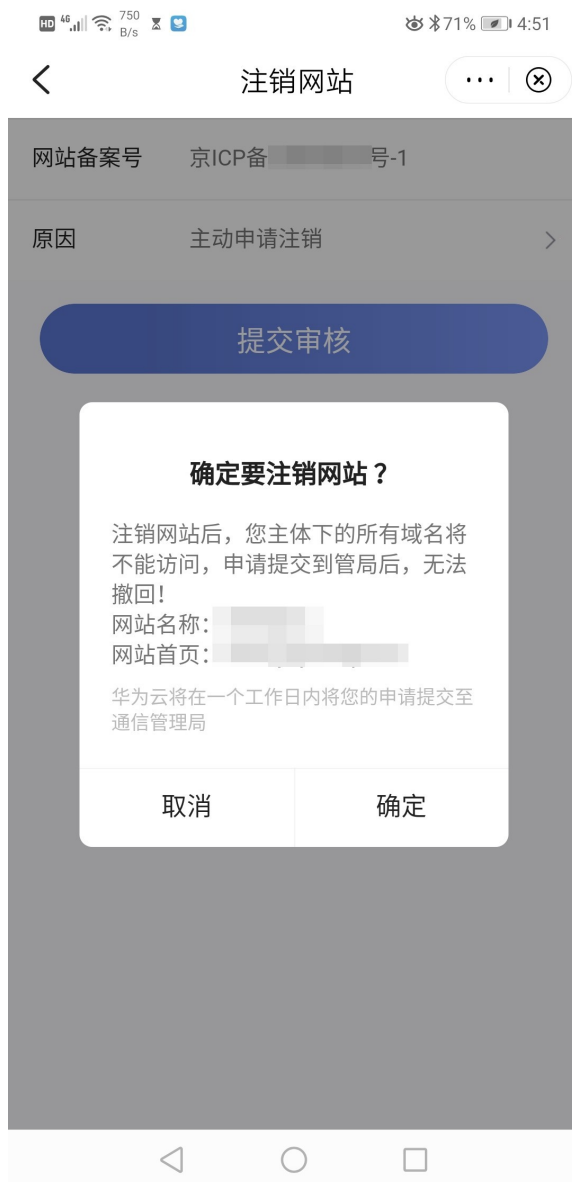
4. 选择注销网站原因，单击“提交审核”。

图 8-4 注销网站



5. 请仔细阅读确认提示，确认提交注销网站请单击“确定”，放弃或需修改请单击“取消”。

图 8-5 确定要注销网站



6. 您的申请提交后，可在“我的备案 > 正在备案的订单”查看状态。
管理员将在1-2个工作日内进行初审，审核期间可能会拨打您备案信息中的联系电话进行沟通，请保持电话畅通。备案进度查询，请参见[怎么了解备案进度](#)。

图 8-6 查看注销网站订单状态



7. 审核结果将以短信、邮件形式通知，请务必留意查收。如初审通过，您需要按通知指导发送注销网站确认信息至华为云。
收到您的注销网站确认后，将为您提交注销申请至管局审核。

📖 说明

- 注销成功后，[工信部备案信息查询系统](#)查无该网站备案信息。
8. 短信核验：2020年8月17日起，所有省份的用户在提交备案申请（“取消接入”备案类型除外）后，还需要完成工信部短信核验，备案申请才能进入管局审核。对于注销网站备案，验证码将发送至备案信息中填写的网站负责人手机号码。请在24小时内完成该手机号码的短信核验，避免备案申请被工信部系统自动退回。具体短信核验操作请参见[12 备案短信核验](#)。
 9. 管局审核：短信核验通过后，备案申请进入管局审核。
审核通过后，您的注销备案申请即已完成，审核结果会发送至您的短信、邮箱。

9 认领备案

操作场景

2018年9月，华为云对备案平台做了全新升级，在此时间点之前登录华为云备案平台（简称“原华为云备案系统”）做过备案的用户，如需继续备案（如新增网站、变更备案），需先认领备案，将历史备案信息迁移至新系统，然后再提交备案申请。

即主体和域名已在原华为云备案系统提交过备案，且已完成备案流程取得备案号的，需登录[华为云备案系统](#)，认领备案。

操作步骤

1. 下载华为云APP。
华为云APP需要2.20.0及以上版本，您可在各大应用市场或扫描下方二维码下载华为云APP。

图 9-1 下载华为云 APP



2. 登录华为云APP，在“控制台”中单击“网站备案”，进入APP备案操作入口。

图 9-2 登录控制台



3. 查看备案流程，并单击“开始备案”。

如果存在正在备案中的订单，无法重复提交备案申请。请先根据提示继续完成正在进行的备案，或放弃备案订单，然后再开始备案。

图 9-3 备案办理流程



4. 验证备案类型：按提示填写信息，并单击“验证备案类型”。系统将根据填写的域名和证件，自动校验备案类型。更多内容，请参见[验证备案类型注意事项](#)。

表 9-1 验证备案类型参数说明

参数	说明
地域	对于个人备案，请根据您的身份证所在地、或实际居住地选择备案提交的地域。是否允许跨省备案，需以各地管局要求为准。 对于单位备案，请根据主体证件签发地（如营业执照工商注册地），选择备案提交的地域。不能选择非企业主体证件签发地的省份。

参数	说明
主办单位性质	请按照实际单位性质进行选择。 如：企业法定代表人请选择“企业”，事业法定代表人请选择“事业单位”。 其中，关于个人备案与单位备案的介绍，请参见 个人备案与单位备案FAQ 。
证件类型	请根据主办单位性质，选择正确的证件类型。 选择对应的证件上传彩色扫描件，扫描件要求请参见 电子版证件资料要求 。
证件号码	系统会根据上传的证件自动识别证件号码，请检查号码的正确性。
域名	请填写需备案的域名，格式如：huaweicloud.com。 说明 请不要填写为如下格式：www.域名，如： www.huaweicloud.com。

图 9-4 验证备案类型

5. 系统将根据填写的域名和证件，自动校验备案类型。当系统检测到您填写的域名和主体信息已在华为云备案过，将提示您认领备案。
对于已备案过的域名，不能重复提交备案申请。

图 9-5 认领备案

中国移动 上午 11:45

认领备案

检测到你的域名和主体信息已在华为云备案过案，请确认并补充信息完成认领!

主体信息

主体单位信息

主体备案号 ICP备 号

单位名称

主办单位性质 企业

证件类型 营业执照（个人或企业）

主体负责人信息

负责人姓名

证件类型 居民身份证

证件号码

下一步

返回验证备案类型

6. 确认主体信息（包括主体单位信息、主体负责人信息）无误后，单击“下一步”。
7. 根据界面提示，上传主体负责人的证件信息。

图 9-6 上传资料



- 勾选同意协议，并单击“提交初审”。

提交成功后，华为云工作人员将在1~2个工作日内，对您提交的资料进行审核。审核通过后，原备案数据认领成功，您可以在“我的备案”中进行查看。

10 转移备案

操作场景

如果您同时拥有多个华为云帐号，系统支持将帐号A下已备案完成的主体、网站转移到帐号B下。

转移备案对业务没有影响。

示例：

同一个主体的两个域名，A域名已经在A帐号下备案，B域名可以通过“新增网站（原备案在华为云）”操作，在A帐号下继续备案。如果希望更换主体所在的备案到B帐号，请先使用转移备案功能，将A域名的备案信息转移到B帐号下，然后通过“新增网站（原备案在华为云）”操作，备案B域名。

转移须知

- 该功能仅支持华为云帐号间的备案转移。
- 转移前、转移后的两个帐号（即帐号A和帐号B），都没有正在备案的订单，否则无法转移备案。
- 一个华为云帐号只能备案一个主体，因此转移后的帐号（即帐号B）不能有主体信息，否则无法用于转移。

操作步骤

该功能暂不支持在APP端执行，请登录控制台访问[华为云备案系统](#)，更多指导请参见[转移备案](#)。

11 修改备案申请

操作场景

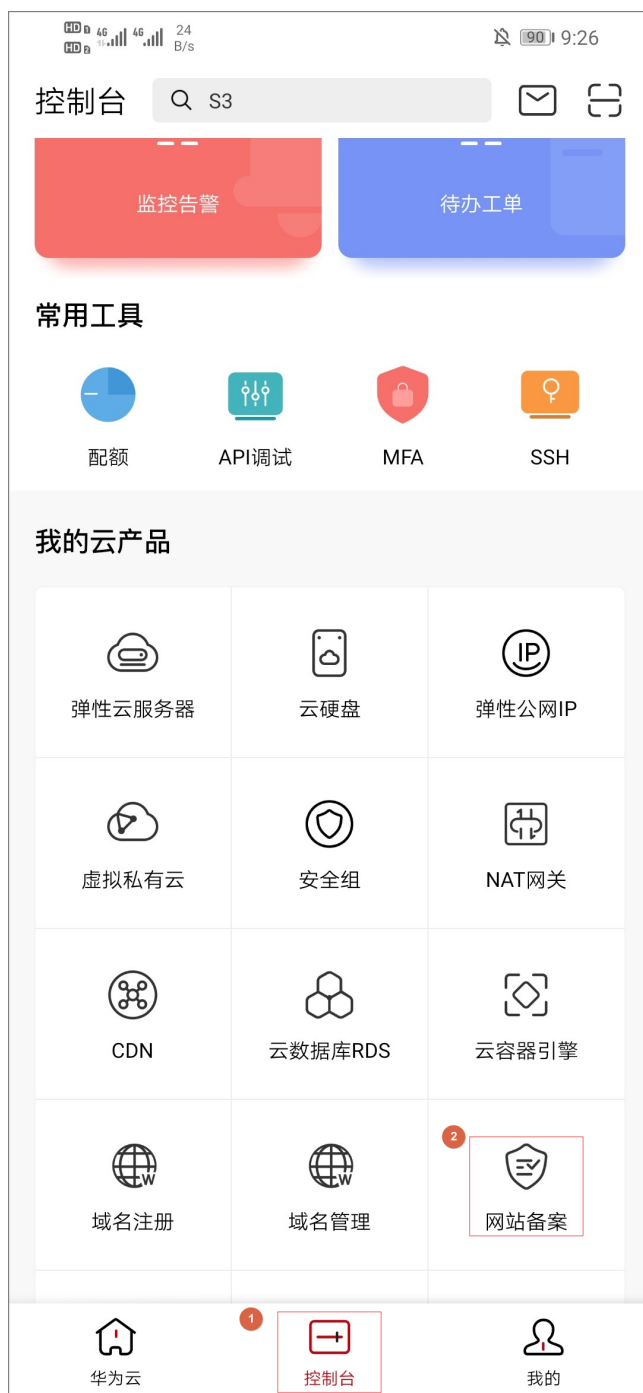
不同状态的备案订单，修改备案申请的操作不同，具体如下：

- 暂未提交初审的备案订单
如需修改订单中填写的备案信息、资料，请参见本节内容。
- 已提交接入商初审，暂未提交至管局审核的备案订单
如需修改订单中填写的备案信息、资料，需先[撤销备案](#)，然后再参见本节内容进行修改。
- 初审驳回/管局驳回的备案订单
如需修改订单中填写的备案信息、资料，请参见本节内容。
- 管局审核中的备案订单
不支持撤销、修改。
- 已备案成功并获取备案号的网站
如需更改服务器IP地址、修改应急电话、更新营业执照地址等，请参见[变更备案](#)，修改备案信息。

操作步骤

1. 登录华为云APP，在“控制台”中单击“网站备案”，进入APP备案操作入口。

图 11-1 登录控制台



2. 在“我的备案 > 正在备案中的订单”页面，单击“查看详情”。

图 11-2 我的备案



3. 单击“主体信息”、“网站信息”、“上传资料”或“真实性核验”所在行右侧的“编辑”，进入编辑模式。

图 11-3 预览资料



4. 根据需要修改备案信息，如更换营业执照彩色扫描件、修改地域等。

📖 说明

对于不能编辑修改的信息，系统默认置灰，如修改主办单位性质。如需修改置灰项，请单击“放弃备案”，删除当前备案订单，重新提交备案申请。

图 11-4 不支持修改项



相关链接

- [“撤销备案”与“放弃备案”](#)

12 备案短信核验

操作场景

为了提高网站联系方式准确率，2020年8月17日起，所有省份的用户在提交备案申请（“取消接入”备案类型除外）后，还需完成工信部短信核验，备案申请才能进入管局审核。具体流程如下：

1. 初审通过后，华为云备案专员转交备案申请至管局。
2. 华为云发送短信，给备案信息中填写的网站负责人和注册华为云帐号时填写的手机号码，告知备案信息已提交管局审核。
3. 管局发送验证码给备案负责人。
 - 不同的备案类型，发送的备案负责人有差异，具体请参见[表12-1](#)。
 - 一般在收到华为云通知短信后5分钟内，即可收到管局的短信。
4. 备案负责人收到验证码后，在24小时内登录管局网站进行短信核验。

本节主要介绍4的操作，指导您在收到验证码后如何进行短信核验。

验证码发送原则

- 验证码仅发送至备案信息中填写的主体负责人、网站负责人手机号码中，具体以[表12-1](#)为准。

表 12-1 备案类型短信验证说明

备案类型	短信核验对象	备注
新增备案	<ul style="list-style-type: none">• 主体负责人手机号• 网站负责人手机号	<ul style="list-style-type: none">• 全部需验证通过。• 若主体负责人与网站负责人为同一人，只发送一个验证码（判断标准为手机号码）。

备案类型	短信核验对象	备注
新增接入	网站负责人手机号	<ul style="list-style-type: none"> 原备案中手机号码不再使用，需到原服务商变更负责人手机号，再进行接入备案。若无法联系原接入服务商进行变更，只能注销备案后重新提交备案。 如果您的网站为空壳网站（即无接入服务商），无法到原接入服务商处变更手机号码，需注销备案后重新提交新增网站备案。
新增网站	网站负责人手机号	新增网站变更主体时，还需验证主体负责人的手机号。
变更备案	<ul style="list-style-type: none"> 仅主体变更：主体负责人手机号 仅网站变更：网站负责人手机号 主体和网站均变更：主体负责人手机号、网站负责人手机号 	若变更手机号码，需同时向备案系统提交新的手机号码信息，通信管理局审核通过后再进行短信核验工作。
注销主体	主体负责人手机号	无
注销网站	网站负责人手机号	无
取消接入	不验证。	无

- 备案信息提交管局通知后，5 分钟左右即可收到验证短信。如没有收到，您也可以登录工信部网站，手动重新发送验证短信，系统最多可以重发2次短信验证码。具体操作指导请参见[短信重发操作步骤](#)。
- 验证码为6位数字，请谨慎输入。连续5次输入错误短信核验的任意信息，在第6次输入验证时系统将自动退回您的备案申请。
- 验证码发送号码为12381或106*****12381。为保证顺利收到短信通知，建议您不要设置短信拦截功能。

验证码有效时长

您需在 24 小时内，访问省管局网站进行验证。手机号码短信验证通过后，您的备案信息将流转至管局审核。

若 24小时内没有进行验证或验证失败，备案信息将会自动退回，退回后需登录[华为云备案系统](#)重新提交备案信息，具体操作请参见[短信验证不通过](#)。

短信核验操作步骤

需验证的手机号码收到工信部发出的验证短信后，请及时登录“ICP/IP地址/域名信息备案管理系统”网站，完成短信验证。

1. 登录工信部备案管理系统：<https://beian.miit.gov.cn>

图 12-1 工信部备案管理系统



2. 在上方导航栏，选择“短信核验 > 短信核验”页签。

图 12-2 短信核验



说明

您也可以在“首页”右上方，找到短信核验入口，并选择默认页签“短信核验”。

3. 填写“验证码、手机号码、证件号码后6位”信息，并单击“提交”。
证件号码后6位，指您用于本次备案的证件（如身份证、护照、港澳通行证等）号码后六位，如图12-3所示。

图 12-3 证件号码后六位



4. 验证通过后，系统提示核验完成。如果您的备案订单中，还有其他需验证的手机号，请继续完成。

备案短信核验成功后，管局将启动您的备案审核操作。

须知

- 如果您的信息输入错误，或输入的两条信息（证件号码、手机号码、验证码）不匹配，则系统找不到对应的订单。系统提示“该条验证库里找不到记录”。请核实信息后，重新输入。
- 如果负责人证件号码输错5次以后，第6次输入系统提示“短信核验失败，请联系接入商查询核验结果”。您的备案申请信息将被工信部系统退回，退回后需登录[华为云备案系统](#)重新提交备案申请。

短信重发操作步骤

备案信息提交管局通知后，5 分钟左右即可收到验证短信。如没有收到，您也可以访问“ICP/IP地址/域名信息备案管理系统”网站，手动发送验证短信。

须知

短信重发的次数限制为：2次。当第3次单击“短信重发”操作时，您不会收到短信验证码信息。

1. 登录工信部备案管理系统：<https://beian.miit.gov.cn>

图 12-4 工信部备案管理系统



2. 在上方导航栏，选择“短信核验 > 短信重发”页签。

图 12-5 短信重发



说明

- 您也可以在“首页”右上方，找到短信核验入口，并选择“短信重发”页签。
3. 填写您需验证的手机号码和证件号码后6位数，完成图形验证，然后单击“提交”。
- 证件号码后6位，指您用于本次备案的证件（如身份证、护照、港澳通行证等）号码后六位，如图12-6所示。

图 12-6 证件号码后六位



4. 页面会提示短信发送成功。
备案短信核验成功后，管局将启动您的备案审核操作。

相关链接

- [备案短信核验FAQ](#)
- [短信验证不通过](#)

13 修订记录

发布日期	修订记录
2021-01-29	第十次正式发布。 修改 <ul style="list-style-type: none">• 1 首次备案，新增主体信息参数说明。• 2 新增接入，增加后续处理，补充主体信息/网站信息填写说明。
2020-10-14	第九次正式发布。 修改 <ul style="list-style-type: none">• 1 首次备案~4 新增网站（原备案不在华为云），补充描述：如果存在备案中的订单，无法新增备案。
2020-09-16	第八次正式发布。 新增 <ul style="list-style-type: none">• 9 认领备案 修改 <ul style="list-style-type: none">• 1 首次备案~4 新增网站（原备案不在华为云），更新产品验证操作。 删除 <ul style="list-style-type: none">• 导入原备案信息
2020-08-21	第七次正式发布。 修改 <ul style="list-style-type: none">• 1 首次备案~8 注销网站，短信核验修改为必选操作。• 12 备案短信核验• 2 新增接入、7 注销主体，修改备案密码的描述。• 更新工信部备案管理系统链接。
2020-07-07	第六次正式发布。 修改 <ul style="list-style-type: none">• “云服务类型”的参数说明，补充示例。

发布日期	修订记录
2020-05-29	第五次正式发布。 新增 <ul style="list-style-type: none">● 11 修改备案申请● “主体信息”的参数说明，包括：补充手机号码归属地不一致的说明。● “网站信息”的参数说明，包括：网站语言。● “上传资料”的参数说明，包括：域名证书、其他证件、实名认证截图、前置审批文件、党建证明等。
2020-04-24	第四次正式发布。 新增 <ul style="list-style-type: none">● “主体信息”的参数说明，包括个人备案、单位备案。● “网站信息”的参数说明，包括网站名称、网站服务内容、服务类型、前置审批内容、网站负责人信息。 修改 <ul style="list-style-type: none">● 5 变更备案，增加“示例：营业执照地址变更”。● 5 变更备案，修改变更备案类型，新增须知。● 1 首次备案，补充上传资料的参数说明、真实性核验的常见问题超链接。
2020-04-16	第三次正式发布。 新增 <ul style="list-style-type: none">● “验证备案类型”的参数说明，包括地域、主办单位性质、证件类型、域名、云服务类型。
2020-03-09	第二次正式发布。 新增 <ul style="list-style-type: none">● 10 转移备案 修改 各备案类型的操作场景。
2020-02-21	第一次正式发布。